

# 수입화물 출고요청 매뉴얼

<b>1. 이용 안내</b>	<b>03</b>
1-1 이용 방법	04
1-2 회원 가입	05
1-3 가입자 관리(포워드)	09
1-4 가입자 관리(운송사)	10
<b>2. 수입화물 출고요청</b>	<b>11</b>
2-1 수입화물 출고요청	12
2-2 출고대상정보조회	13
2-3 출고신청	17

# 1. 이용 안내

---

1-1 이용 방법

1-2 회원 가입

1-3 가입자 관리(포워드)

1-4 가입자 관리(운송사)

## 1-1 이용 방법

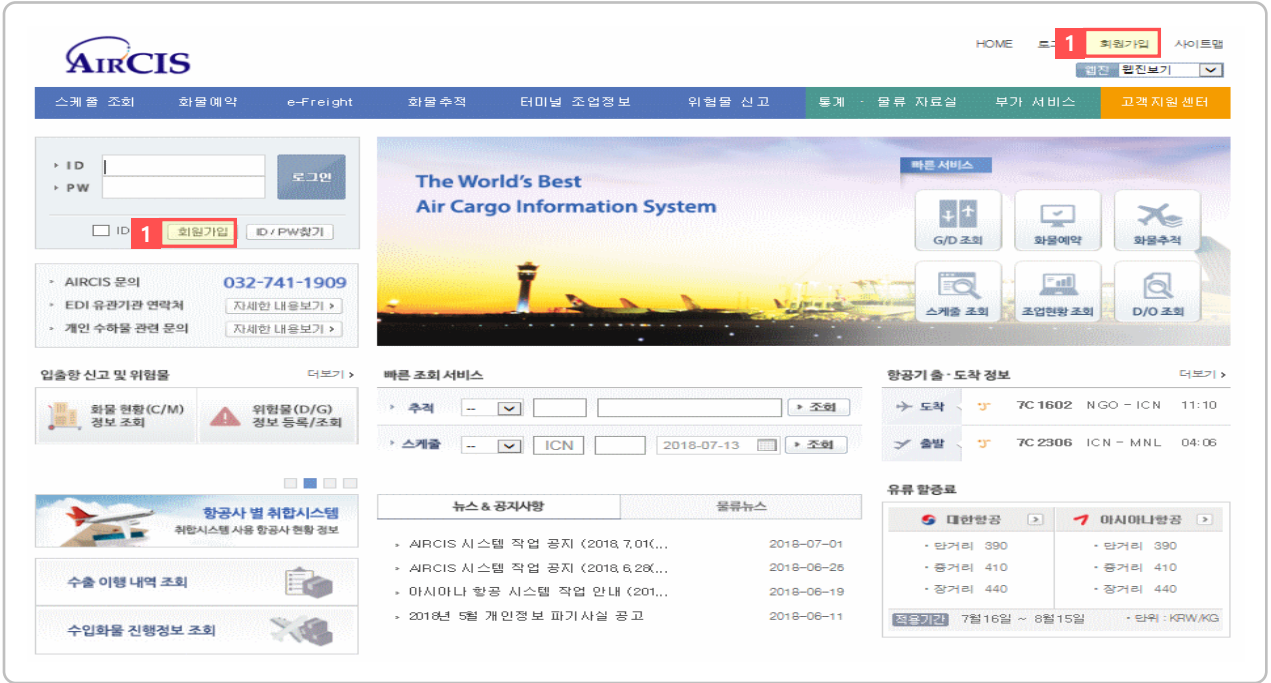
### 1 웹사이트 이용

- **aircis HelpDesk (032-741-1909)**로 수입화물 출고요청 서비스 신청
- <https://aircis.kr> 를 통한 포워더, 운송사 회원 가입 및 승인 후 활용 (기존 포워더 가입자는 가입 불필요)
- 포워더는 관리자(승인 권한), 사용자(일반 권한), 출고신청자(출고요청서비스만 가능) 3개 사용자
- 운송사는 관리자(승인 권한), 사용자(일반 권한), 출고신청자(출고요청서비스만 가능) 3개 사용자
- 위 6개 사용자는 수입화물 출고요청 서비스 사용 가능

## 1-2 회원 가입

**화면설명 :** 포워드 사용자, 운송사 사용자는 AIRCIS에 가입 후 관리자의 승인을 받은 후 이용 (로그아웃 상태에서 스케줄 조회, 화물 추적, 조업현황조회, D/O 조회는 사용 가능)

\* 포워드 가입은 기존과 동일해서 생략



1 AIRCIS 홈페이지 접속 후 **[회원가입]** 메뉴를 클릭.



1 회원 종류 중 **[운송사 회원의 가입하기]**를 선택

### 휴대폰 인증

본인 소유의 휴대폰번호가 아닐 경우 휴대폰인증 및 회원가입에 제한을 받을 수 있으니, 유의 하시기 바랍니다.  
 휴대폰인증 시 입력한 정보는 본인확인 용도 외에는 사용되거나, 보관 하지 않습니다.  
 휴대폰인증 시 발생하는 비용은 AIRCIS에서 부담 합니다.

1 휴대폰 인증
2 I-PIN인증

·이름	<input style="width: 80%;" type="text"/>
·성별	<input type="radio"/> 남 <input type="radio"/> 여
·생년월일	<input type="text" value="년도"/> <input type="text" value="월"/> <input type="text" value="일"/>
·통신사	<input type="radio"/> SKT <input type="radio"/> KT <input type="radio"/> LG U+ <input type="radio"/> SKT M VNO <input type="radio"/> KT M VNO <input type="radio"/> LG U+ M VNO
·휴대폰번호	<input type="text" value="010"/> - <input type="text"/> - <input type="text"/> <input style="margin-left: 10px;" type="button" value="인증번호 요청"/>
·인증번호	<input style="width: 80%;" type="text"/>

**1** [휴대폰 인증] 을 받으셔야 합니다.

**2** [I-PIN 인증] 을 받으셔야 합니다. (I-PIN ID가 없으신 분은 I-PIN 신규 회원가입을 하셔야 합니다.)

운송사명	가입여부
test	미가입
그린운송	가입
테스트11	가입
테스트22	가입

**1** [운송사 가입여부 조회] 합니다. (단, 항공사사용자 및 일반사용자는 해당 진행사항은 안 나옴.)

가입여부 확인 결과 "미가입"일 경우, 운송사 관리자 회원으로 가입 진행, "가입"인 경우는 운송사 사용자 회원으로 가입 진행

(운송사명을 조회해서 만나오는 경우는 AIRCIS 대표 전화 : 032-741-1909 통화)

☞ 운송사 관리자 가입 진행 화면

**회원가입**
HOME > 회원관리 > 회원가입

운송사 정보
\*는 필수입력 항목입니다.

**1** • 운송사명

• 운송사(영문)

우편번호  우편번호 검색

주소

상세주소

• 전화번호  -  -

FAX  -  -

관리자 정보

**2** • 성명

• 생년월일  년  월  일 (양력:  음력: )

• 아이디  중복확인 4~10자의 영문/숫자 가능

• 닉네임  중복확인 4~10자의 기등

• 비밀번호  영문, 숫자, 특수기호 조합9~12자 입력.  
\*비밀번호 설정안내

• 비밀번호 확인

• 전화번호  -  -

휴대폰   -  -

• e-Mail

AIRCIS 메일 수신 동의:  동의하지 않음:

확인

**1** 운송사 정보

- 운송사명 : 이전 운송사 가입여부 확인에서 선택한 운송사명 자동으로 표시 (수정불가)
- 운송사(영문), 전화번호 필수 입력
- 우편번호, 주소, 상세주소, FAX 선택 입력

**2** 관리자 정보

- 성명, 생년월일, 아이디, 닉네임 등 관리자로 사용할 관리자 정보를 입력

## ☞ 운송사 사용자 및 출고신청자 가입 진행 화면

운송사 정보
\*는 필수입력 항목입니다.

운송사명	그린운송
운송사(영문)	grtr
우편번호	12621
주소	경기도 여주시 세종로13번길 17 (상동)
상세주소	22

관리자 정보

성명	강호동
전화번호	02-5555-5555
휴대폰	010-3333-3333

사용자 정보

1

• 성명	<input type="text" value="테스트"/>
• 생년월일	2020 년 01 월 01 일 (양력: <input checked="" type="radio"/> 음력: <input type="radio"/> )
• 아이디	<input type="text"/> 중복확인 4~10자의 영문/숫자 가능
• 닉네임	<input type="text"/> 중복확인 4~10자의 기승
• 비밀번호	<input type="text"/> 영문, 숫자, 특수기호 조합9~12자 입력. *비밀번호 설정안내
• 비밀번호 확인	<input type="text"/>
• 전화번호	<input type="text"/> - <input type="text"/> - <input type="text"/>
휴대폰	010 <input type="text"/> - <input type="text"/> - <input type="text"/>
• e-Mail	<input type="text"/>
• AIRCIS 메일 수신	동의: <input checked="" type="radio"/> 동의하지 않음: <input type="radio"/>

2

출고신청자	신청: <input type="radio"/> 미신청: <input checked="" type="radio"/>
-------	---

**1** 사용자 정보(성명, 생년월일, 아이디, 닉네임, 비밀번호 등) 를 입력  
운송사 관리자의 승인 처리 후 [운송사 사용자 회원] [운송사 출고신청자 회원] 으로 사용

**2** 출고신청자 신청(운송사 출고신청자), 미신청(운송사 사용자) 로 선택해서 회원 가입



## 1-3 가입자 관리(포워드)

- **화면설명** : 포워드 관리자가 포워드 사용자 및 포워드 출고신청자를 사용 승인을 하거나 삭제하는 화면

HOME 로그아웃 **1** 회원정보관리 사이트맵  
입진 편집보기

스케줄 조회 화물예약 e-Freight 화물추적 터미널 조업정보 위험물 신고 e-NOTOC 통계 물류 자료실 부가 서비스 고객지원센터

MY PAGE  
고객님의 회원정보 조회/수정 및 기타 정보를 관리할 수 있습니다.

가입자 관리 HOME > MyPage > 포워드 가입자관리

석영주 님은 대리점 관리자입니다.

회사명	전화번호	이메일	IATA 코드	세관 코드	3자리 코드
		com			

\* 해당 ID를 클릭하시면 사용자에게 대한 승인이 가능합니다.

가입자 리스트

선택	성명	ID	전화	Email	승인	상태	사용자구분
<input type="checkbox"/>		<b>1</b>			완료	사용	포워드 사용자

[1]

빠른 화물 추적 TRACKING SERVICE

조회

정보수정  
**2** 가입자 관리  
가입자 관리  
회원탈퇴

**2** 출고신청 **3** 탈퇴처리

**1** 사이트 오른쪽 상단의 [회원정보관리]를 클릭

**2** 왼쪽 [가입자 관리]를 클릭.

**1** 해당 ID를 클릭 시 포워드 사용자로 승인되고 AIRCIS 서비스 이용 가능

**2** 해당 가입자리스트에 체크 박스를 클릭하고 출고신청버튼을 클릭 시 사용자구분에 출고신청자로 변경

**3** 해당 가입자리스트에 체크 박스를 클릭하고 탈퇴처리버튼을 클릭 시 포워드 사용자가 탈퇴처리됨

## 1-4 가입자 관리(운송사)

- **화면설명** : 운송사 관리자가 운송사 사용자 및 운송사 출고신청자 사용 승인을 하거나 삭제하는 화면

HOME 로그아웃 **1** 회원정보관리 사이트맵

입진 입진보기

스케줄 조회 화물예약 e-Freight 화물추적 터미널 조업정보 위험물 신고 e-NOTIC 통계 물류 자료실 부가 서비스 고객지원센터

**MY PAGE**  
고객님의 회원정보 조회/수정 및 기타 정보를 관리할 수 있습니다.

- 정보수정
- 가입자 관리
- 2** 가입자 관리
- 회원탈퇴

빠른 화물 추적 TRACKING SERVICE

조회

**가입자 관리** HOME > MyPage > 운송사 가입자관리

강호동 님은 운송사 관리자입니다.

회사명	전화번호	이메일
그린운송	02-2222-2222	sdfsdf@nateo.com

\* 해당 ID를 클릭하시면 사용자에 대한 승인이 가능합니다.

**2** 출고신청 **3** 탈퇴처리

가입자 리스트

선택	성명	ID	전화	Email	승인	상태	사용자구분
<input type="checkbox"/>	강호동	<b>1</b> aircis7	032-741-1901	sdfsdf@nate.com	미승인	대기	운송사 사용자
<input type="checkbox"/>	강호동	aircis8	032-744-4444	dsfsdfs@mate.com	완료	사용	운송사 사용자
<input type="checkbox"/>	테스트	test2	032-741-1901	ffeeeell@nate.com	완료	사용	출고신청자

[1]

**1** 사이트 오른쪽 상단의 [회원정보관리]를 클릭

**2** 왼쪽 [가입자 관리]를 클릭.

**1** 해당 ID를 클릭 시 운송사 사용자로 승인되고 AIRCIS 서비스 이용 가능

**2** 해당 가입자리스트에 체크 박스를 클릭하고 출고신청버튼을 클릭 시 사용자구분에 출고신청자로 변경

**3** 해당 가입자리스트에 체크 박스를 클릭하고 탈퇴처리버튼을 클릭 시 운송사 사용자가 탈퇴처리됨

## 2. 수입화물 출고요청

---

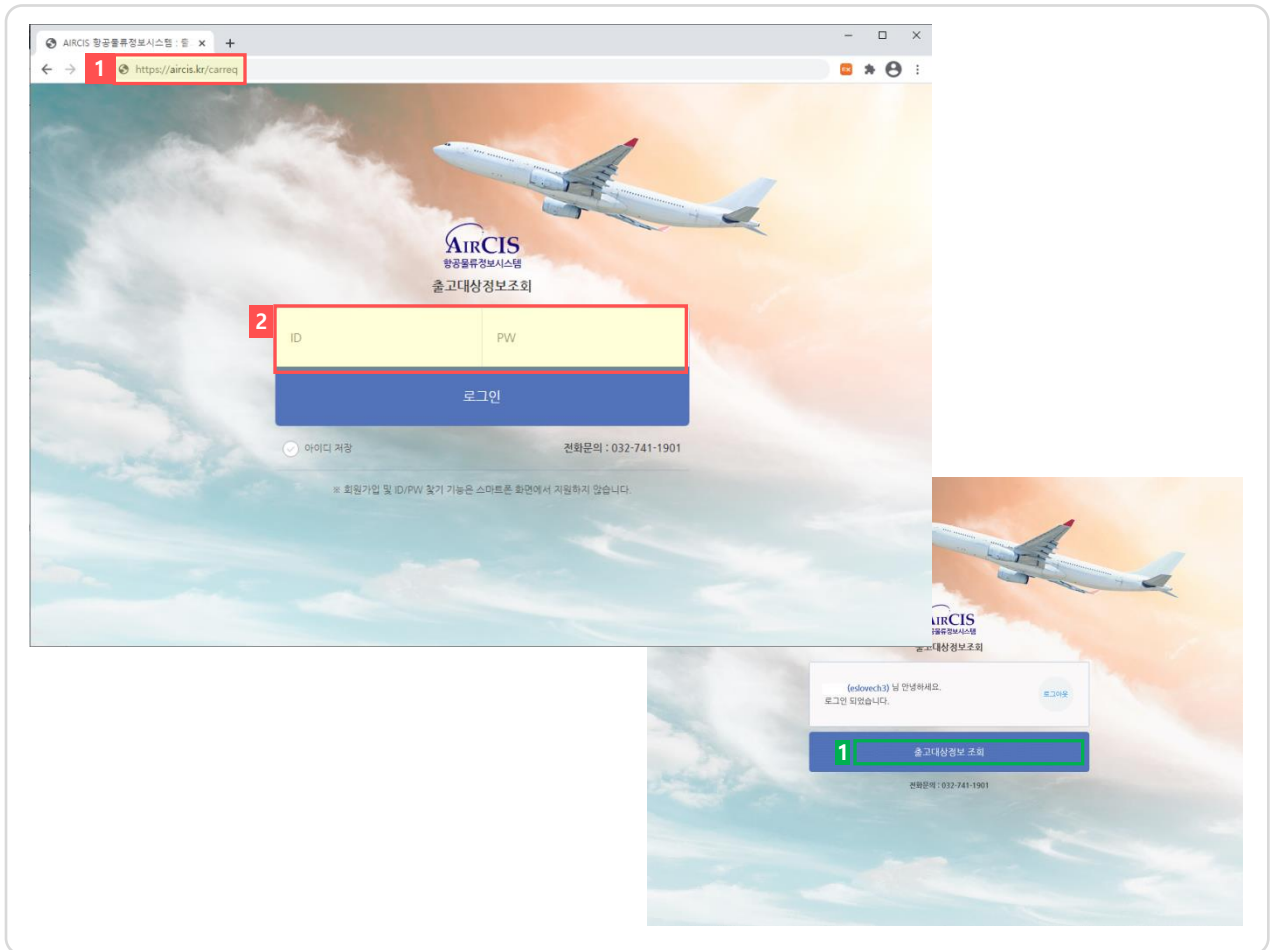
2-1 수입화물 출고요청

2-2 출고대상정보조회

2-3 출고신청

### 2-1 수입화물 출고요청

화면설명 : 수입화물 출고요청 서비스 <https://aircis.kr/carreq> 로 접속



1 <https://aircis.kr/carreq> 로 접속

2 ID, PW 입력 후 로그인

1 출고대상정보 조회 클릭

## 2-2 출고대상정보조회


출고대상정보조회
로그아웃

정보 조회

**1** 입항일

2020-01-01 ~ 2021-02-18

항공사

AWB No.

고객정보

화물수령인

조업사

전체

출고상태

전체

44 개의 결과가 검색되었습니다.

**2** 긴급
**3** 🔍
**4** 📄

2	편명	긴급여부	MAWB	HAWB	포장개수 / 중량	메모	고객정보	출고상태
<input type="checkbox"/>	OZ123	긴급	79812345678	ABC1234561	4 / 232.5	경기(PK)하기운송	삼성전자(가흥16)	출고신청중
	KE123		89734567890	ABC1112222	7 / 825.1	우리(PK/U)하기운송	SK하이닉스(이천)	출고신청중
	OZ123		18034567890	ABC111222	7 / 22.5	우리(PK/U)하기운송	SK하이닉스(이천)	출고신청중
	OZ123		54345678912	ABC2223332	3 / 202	경기(PK/W)하기운송	SK하이닉스(이천)	출고신청오류
	OZ123		54456789123	ABC3334442	2 / 223.8	대구(PK)하기운송	엘지디(파주)	출고신청오류
	OZ123		11267891234	ABC4445553	1 / 56.4	대구(PK)하기운송	엘지디(파주)	출고신청중
	ZE1234		11978912345	ABC5566774	1 / 82.5	강남(PK/U)하기운송	한샘본사	출고신청오류
<input type="checkbox"/>	KE9871	긴급	11512345678	ABC3355772	5 / 435.8	대구(PK)하기운송	엘지전자(구미)	대기
<input type="checkbox"/>	LH987	긴급	45812345678	ABC2244663	12 / 775	경기(PK)하기운송	삼성전자(가흥9)	대기
<input type="checkbox"/>	KE1987	긴급	45612345678	ABC8899772	18 / 1680.5	경기(PK)하기운송	삼성전자(가흥9)	대기
<input type="checkbox"/>	OZ1123	긴급	87712345678	ABC1234563	4 / 232.5	경기(PK)하기운송	삼성전자(가흥16)	대기
<input type="checkbox"/>	CI123	긴급	54823456789	-	12 / 1124.5	경기(PK)하기운송	삼성전자(가흥16)	대기
<input type="checkbox"/>	ZE1132	긴급	25834567890	ABC1112221	7 / 825.1	우리(PK/U)하기운송	SK하이닉스(이천)	출고신청거절
<input type="checkbox"/>	OZ1123	긴급	33345678912	ABC2222333	3 / 202	경기(PK/W)하기운송	SK하이닉스(이천)	출고신청거절
<input type="checkbox"/>	KE987	긴급	55567891234	ABC4445655	1 / 56.4	대구(PK)하기운송	엘지디(파주)	대기

« < 1 2 3 > »

**5** Excel Upload

**6** 신규등록

**7** 수정


**8** 출고신청

**1** 조회 하실 내용을 입력 후 **3** 🔍 버튼을 클릭하면 하단에 검색결과가 표시.

- **입항일** : 입항일 직접 입력 및 달력 선택 가능
- **항공사** : 항공사 2코드 직접 입력
- **AWB No.** : MAWB 또는 HAWB no 직접 입력
- **고객정보** : 고객정보 직접 입력
- **조업사** : 전체, KE, KAS, OZ, AAP, SPK, AACT 선택 가능
- **출고상태** : 전체, 대기, 출고신청중, 출고신청완료, 출고신청오류, 출고신청접수, 출고신청거절, 출고완료 선택 가능
- **화물수령인** : 출고신청 시 입력한 화물수령인 직접 입력

## 2 조회 화면 설명

- 편명 : 항공기의 편명 표시
- 긴급여부 : 해당 출고대상정보를  선택 후 **2** 긴급 버튼으로 긴급 표시
- MAWB: Master AWB no 표시
- HAWB : Houser AWB no 표시
- 포장개수 / 중량 : 포장개수 / 중량 표시
- 메모 : Special Notice 표시
- 고객정보: 고객정보 표시
- 출고상태 : 출고신청서가 전송되면 상태값은 '대기'→ '출고신청중'  
Ack 수신 시 '출고신청중'→'출고신청완료'  
NoAck 수신 시 '출고신청중'→'출고신청오류'  
Ack 수신 후 접수통보 수신 시 '출고신청완료'→'출고신청접수'  
Ack 수신 후 거절통보 수신 시 '출고신청완료'→'출고신청거절'  
'출고신청오류' 클릭 시 [오류내역조회화면](#) 팝업  
'출고신청거절'클릭 시 [거절사유내역 조회화면](#) 팝업



## 4 인쇄



인쇄 버튼 클릭해서 출고대상목록 인쇄

AIRCIS 출고대상정보조회

출고번호	포장개수 / 중량	메모	고객정보	출고상태			
4561	4 / 232.5	경기(PK)하기운송	삼성전자(기출16)	출고신청중			
2222	7 / 825.1	우리(PK/U)하기운송	SK하이닉스(이원)	출고신청중			
1222	7 / 22.5	우리(PK/U)하기운송	SK하이닉스(이원)	출고신청중			
3332	3 / 202	경기(PK/W)하기운송	SK하이닉스(이원)	출고신청오류			
4442	2 / 223.8	대구(PK)하기운송	엘지디(파죽)	출고신청오류			
5553	1 / 56.4	대구(PK)하기운송	엘지디(파죽)	출고신청중			
6774	1 / 82.5	강남(PK/U)하기운송	한상본사	출고신청오류			
5772	5 / 435.8	대구(PK)하기운송	엘지전자(구미)	대기			
4663	12 / 775	경기(PK)하기운송	삼성전자(기출9)	대기			
9772	18 / 1680.5	경기(PK)하기운송	삼성전자(기출9)	대기			
4563	4 / 232.5	경기(PK)하기운송	삼성전자(기출16)	대기			
	12 / 1124.5	경기(PK)하기운송	삼성전자(기출16)	대기			
2221	7 / 825.1	우리(PK/U)하기운송	SK하이닉스(이원)	출고신청거절			
2333	3 / 202	경기(PK/W)하기운송	SK하이닉스(이원)	출고신청거절			
KE987	긴급	55567891234	ABC4445655	1 / 56.4	대구(PK)하기운송	엘지디(파죽)	대기

인쇄(P) 취소 적용(A)

페이지 번호 또는 5-12와 같이 페이지 범위를 입력하십시오.

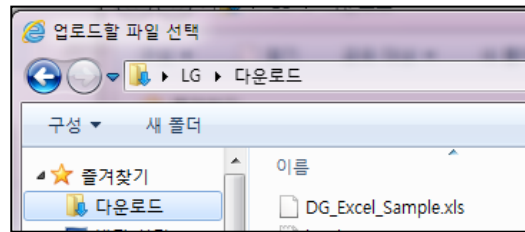
매수(C): 1

인쇄 범위: 1

- 5 Excel Upload를 클릭 시 아래와 같이 Excel Upload 하는 창이 나옴



- 1 파일 선택 : 업로드하는 Excel 파일을 선택



- 2 업로드 : 업로드하는 서식이 화면에 표시되고 내용 확인 후 저장

View Data

\* 항목은 필수입력 항목입니다.

입항일	조업사	편명	MAWB No	HAWB No	마스터 일련번호	하우스 일련번호	포장 갯수	중량(KG)	화주명	고객정보	화물관리번호	여부
20210218	KE	KE123	18012345678	ABC1234561	3456	1234	4	232.5	삼성전자 기흥 제5사업장	삼성전자_기흥16	19AF0FC5J11	경기_PK 하기운송
20210218	KE	KE123	18012345678	ABC1234562	1234	1234	5	32.5	삼성전자 기흥 제5사업장	삼성전자_기흥16	19AF0FC5J11	경기_PK 하기운송
20210218	KE	KE123	18012345678	ABC1234563	4444	1234	6	432.5	삼성전자 기흥 제5사업장	삼성전자_기흥16	19AF0FC5J11	경기_PK 하기운송
20210218	OZ	OZ333	98823412433	BBB1234123	1111	3333	88	444	엘지디_파주	엘지디_파주16	19AF0FC5U11	경기_PK 운송
20210218	OZ	OZ242	98823412434	CCC1234122	2222	4444	33	333.1	엘지디_파주	엘지디_파주16	19AF0FC5U22	경기_PK 운송

저장    닫기

- 3 ExcelUpload 매뉴얼 다운로드 : Excel 파일 작성 방법이 명시된 매뉴얼 다운로드  
ExcelUpload Sample 다운로드 : ExcelUpload 샘플 파일 다운로드

- 6 신규등록 : 아래화면 내용 입력 안됨    1 MAWB 클릭    7 수정 : 아래화면 표시


출고대상정보조회
로그아웃

정보 입력
1 목록 >

긴급

입항일	조업사	편명	MAWB	HAWB
2020-07-29	AAP	KE9871	11512345678	ABC3355772
마스터일련번호		하우스일련번호		
5678		5577		
포장	중량	화주명		
5	435.8	삼성전자 기흥 제5사업장 반도체 증착부분 FA-16		
고객정보				
엘지전자(구미)				
화물수령인	화물관리번호	출고상태		
	19AF0FCSUII	대기		
메모				
대구(PK)하기운송				

2 삭제
3 저장

- 1 입력 화면 설명    1 이전목록화면    2 출고대상정보 삭제    3 출고대상정보 저장

- **입항일** : 입항일 직접 입력 및 달력 선택 가능
- **조업사** : 전체, KE, KAS, OZ, AAP, SPK, AACT 선택 가능
- **편명** : 항공사편명 직접 입력
- **MAWB** : Master AWB no 입력                      - **HAWB** : Houser AWB no 입력 (선택사항)
- **마스터일련번호** : MSN 번호 입력                      - **하우스일련번호** : HSN 번호 입력
- **포장** : 포장 개수 입력                                      - **중량** : 중량 Kg 입력
- **화주명** : 화주명 입력                                      - **고객정보** : 고객정보 입력
- **화물수령인** : 출고신청시 입력하는 화물수령인 자동으로 표시되고 직접 입력 불가
- **화물관리번호** : MRN 번호 입력
- **출고상태** : 출고상태 자동으로 표시되고 직접 입력 불가
- **메모** : Special Notice 직접 입력



### 2-3 출고신청

8 □ 선택 후 출고신청 : 여러 개를 신청할 수 있으나 같은 조업사만 가능

1 입력 화면 설명

1 이전목록화면

2 출고신청 완료

- 희망출고일시 : 오늘 현재시각 + 30분 기본으로 표시, 직접 입력 가능
- 화물수령인 : 로그인 사용자가 자동으로 표시, 직접 입력 가능
- 사업자 번호 : 사업자 번호 10자리 직접 입력